

# ÉLECTROMÉNAGER : COMMENT ÉVITER LES PANNES ?

REMPLENER SOUVENT NOS APPAREILS, C'EST UTILISER DES MATIÈRES PREMIÈRES POUR EN FABRIQUER DE NOUVEAUX ET C'EST DES DÉCHETS EN PLUS. POUR LES FAIRE DURER PLUS LONGTEMPS, SI ON COMMENÇAIT PAR BIEN LES UTILISER ET BIEN LES ENTREtenir ?

## LA PLUPART DES PANNES SONT ÉVITABLES

### 1 appareil sur 2

rapporté au SAV souffre juste d'un défaut d'entretien et ne nécessite aucune pièce de rechange (c'est même 60 % des cas pour le gros électroménager !).

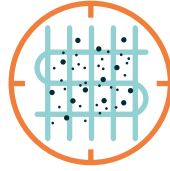
### 3 causes principales



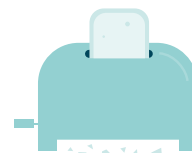
Filters ou tuyaux bouchés



Entartrage



Grilles de ventilation obstruées



**70 % des pannes de grille-pain** sont causées par des miettes accumulées dans l'appareil.

## LES GESTES QUI SAUVENT

### FOCUS SUR 3 ÉQUIPEMENTS

Nettoyer le compartiment de lessive à l'eau tiède.

1x / mois



1x / 1 à 3 mois

Vider le filtre de vidange.

Nettoyer le filtre d'arrivée d'eau et le joint d'étanchéité de la porte.

1x / 6 mois



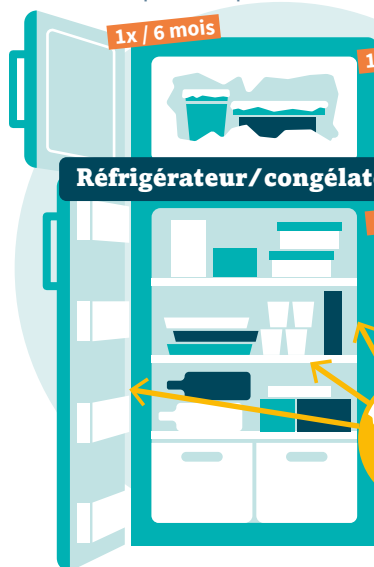
Détartre le tambour :

faire un lavage à haute température avec 1 litre de vinaigre blanc ou un produit d'entretien adapté.

1x / 6 mois

Dégivrer, de préférence quand l'appareil est peu rempli

1x / 6 mois



Réfrigérateur / congélateur

1x / 3 mois

Nettoyer tous les éléments avec du vinaigre blanc.

Dépoussiérer le condensateur.

1x / an



Détartrage régulier du petit électroménager !

Une fois tous les 3 mois, utiliser du vinaigre blanc bouilli dans de l'eau ou les produits recommandés par les fabricants, pour votre cafetière électrique, bouilloire, fer à repasser...

Nettoyer le filtre à poussière et les embouts à l'eau tiède.

1x / 3 mois



Aspirateur

Changer le sac quand il est rempli aux trois quarts.

## 3 RÈGLES D'OR, TOUS APPAREILS CONFONDUS

**1 Lire les notices d'utilisation** (dosage des produits, consignes d'entretien, mode d'emploi...), également disponibles sur Internet ou sur simple demande au fabricant.

**2 Utiliser ses équipements dans de bonnes conditions :** loin des sources de chaleur pour éviter la surchauffe ou des plantes pour limiter le risque de projection lors de l'arrosage...

**3 Profiter des nombreux conseils et tutos en ligne** pour bichonner ses appareils et même les réparer soi-même en cas de panne !

### POUR ALLER PLUS LOIN

Tous les conseils et tutos à retrouver sur [www.longuevieauxobjets.gouv.fr](http://www.longuevieauxobjets.gouv.fr)

